




Logo école  Eco-Code	<b>[NOM DE L'ÉTABLISSEMENT SCOLAIRE]</b>	 <b>Eco-Schools Bruxelles</b>
	<b>PLAN D' ACTIONS ECO-SCHOOLS – ANNÉE SCOLAIRE 20XX-20XX</b>	

**Rappel des points importants à intégrer :** prévoir des moments de rencontre pour le comité de pilotage / au moins 2 thématiques environnementales travaillées / indicateur(s) quantitatif(s) et/ou qualitatif(s) pour au moins 1 thématique / communication sur Eco-Schools dans l'école (et à l'extérieur) / 2 actions de sensibilisation de l'ensemble de la communauté scolaire / Eco-code / prévoir une évaluation en fin d'année et l'élaboration du nouveau plan d'actions

	Que voulons-nous ?	Comment voulons-nous y arriver ?	Qui va le faire ?	Quand va-t-on le faire ?	Remarques	Evaluation : OK / NOK / en cours / reporté / programmé
<b>Gestion des déchets</b>	Améliorer l'infrastructure de tri sélectif	Commander et placer des poubelles de tri sélectif dans les classes où il n'y en a pas	Direction Concierge	1 <sup>er</sup> Septembre (réunion de rentrée)	Poubelles papier à obtenir auprès de Bruxelles Propreté	
	Améliorer la qualité du tri des déchets	Faire un rappel des consignes de tri auprès de l'équipe éducative et du personnel d'entretien	Ecoteam Direction	Début Septembre	Donner un document récapitulatif à chaque membre du personnel	
		<b>Action de sensibilisation : organiser une journée de sensibilisation de toute l'école</b>	Ecoteam (responsable : M. Dupont et sa classe)	13 Octobre	Organisation d'un jeu dans la cour pour toutes les classes	
	Eliminer les piles/batteries	Gestion d'un point de collecte Bebat	Mme Legrand	Toute l'année	On incite les élèves à ramener les piles de la maison – participation au concours Bebat	
	Eliminer des matières organiques via un compost	Création d'un compost dans le jardin avec l'aide de l'asbl Worms – bacs dans toutes les classes et la salle des profs	Mme Marchal et sa classe	Octobre	Bacs récupérés dans des frieries du quartier et peints en bleu	
Sensibilisation aux règles de fonctionnement du compost – passage dans les classes		Mme Marchal et sa classe	Après installation du compost			
<b>Alimentation durable</b>	Améliorer l'alimentation des élèves : collations saines et eau potable	Faire un rappel des consignes en début d'année (liste de produits autorisés, eau du robinet obligatoire) pour les parents	Direction et chaque enseignant	Début septembre	Avis collé dans le journal de classe, signature demandée	
		Faire un rappel des consignes en début d'année (liste de produits autorisés, eau du robinet obligatoire) pour l'équipe éducative	Ecoteam Direction	1 <sup>er</sup> septembre (réunion de rentrée)	Donner la liste des produits autorisés	
	Améliorer l'alimentation des élèves : soupe lors des récréations du matin	Vente de soupe (50 centimes) à chaque récréation, élaboration 2x par semaine	Classes de la section hôtelière	A partir d'octobre	Achats des premiers produits grâce à un subside – trouver des producteurs locaux pour les légumes	

Logo école  Eco-Code	<b>[NOM DE L'ÉTABLISSEMENT SCOLAIRE]</b>	 <b>Eco-Schools Bruxelles</b>
	<b>PLAN D' ACTIONS ECO-SCHOOLS – ANNÉE SCOLAIRE 20XX-20XX</b>	

<b>Energie</b>	Réduire des consommations d'électricité	Rédaction d'une charte d'éco-gestes (éclairage, appareils électriques) et promotion de celle-ci dans toute l'école	Mme Legrand et sa classe	Octobre-décembre	Inscription à un cycle d'animations pour aider à la mise en place	
		Installation de multiprises avec interrupteurs dans tous les locaux munis d'un ordinateur	Ecoteam	Octobre-décembre	Achat via l'école	
		<b>Indicateur : Suivi des consommations mensuelles et comparaison par rapport aux années précédentes</b>	Mme Legrand et sa classe Pouvoir organisateur		Le PO envoie chaque mois les consommations de l'école	
		Concours avec objectif d'arriver à réduire la consommation électrique de 10% entre janvier et juin.	Toute l'école	Janvier-juin		
<b>Réduction des déchets</b>	Réduire les déchets d'emballages	Gourde et boîtes à tartines obligatoires pour tous les élèves / interdiction de berlingots ou canettes	Toute l'école	Toute l'année		
		Faire un rappel des consignes en début d'année (gourde et boîtes à tartines) pour les parents	Direction et chaque enseignant	Début septembre	Avis collé dans le journal de classe, signature demandée	
		<b>Action de sensibilisation : participation à la SERD à travers une journée « Zéro déchets »</b>	Ecoteam	Novembre	Activités lors de la récréation et du temps de midi, pesée des déchets produits dans l'école, film sur le sujet	
	Réduire les consommations de papier	Récupération de papiers brouillons dans els classes, bureaux et locaux photocopies	Chaque classe	Toute l'année		
<b>Organisation interne et communication</b>	Organiser les réunions du comité de pilotage (ordre du jour et PV communiqués à tous les membres de l'écoteam) 3 réunions fixées et d'autres réunions possibles en fonction des besoins Créer une farde Eco-Schools où l'on compile les PV et autres documents importants	Réunion du comité de pilotage de rentrée : préparer au mieux l'année scolaire 2016-2017	Ecoteam	Fin août - septembre 2016		
		Réunion du comité de pilotage d'évaluation à mi-parcours	Ecoteam	Janvier 2017		
		Réunion du comité de pilotage d'évaluation de l'année et de préparation du plan d'actions 2017-2017	Ecoteam	Mai-juin 2017		

Logo école	<b>[NOM DE L'ÉTABLISSEMENT SCOLAIRE]</b>	
Eco-Code	<b>PLAN D' ACTIONS ECO-SCHOOLS – ANNÉE SCOLAIRE 20XX-20XX</b>	

<b>Organisation interne et communication</b>	<b>Communiquer sur Eco-Schools auprès de l'équipe éducative</b>	Réunion de rentrée des enseignants – rappel des consignes, du plan actions Eco-Schools	Direction Ecoteam	Fin août - septembre		
		Réunion de clôture de l'année scolaire pour présenter les résultats d'éco-Schools et être à l'écoute des propositions d'amélioration de l'équipe pour l'année suivante	Direction Ecoteam	Mai-juin		
	<b>Communiquer sur Eco-Schools vers l'extérieur (parents, visiteurs, autres écoles)</b>	Coin Eco-Schools dans l'école (valves à l'entrée de l'école)	Ecoteam (responsable : Mme Marchal)	Toute l'année	Afficher le plan d'actions, les PVs de réunions, les informations pratiques, les photos, les résultats concrets...	
		<b>Création d'un éco-code (logo) via l'organisation d'un concours</b>	Classes de 5ème et 6ème avec le soutien du professeur de dessin	Janvier	1 logo par classe et les classes de l'école défilent pour élire le meilleur des 6 logos proposés	
		Article « environnement » dans le journal de l'association des parents	Association des parents et Mme Marchal pour la rédaction	Janvier (et aussi en fin d'année ?)	Sujet : Eco-Schools et ses réussites	
		Participation au Bubble festival	Ecoteam et élèves des classes en projet	Avril	Prévoir un stand montrant les réalisations dans l'école + aspect ludique	
		Revoir le projet d'établissement de l'école pour y intégrer Eco-Schools et les pratiques environnementales	Direction	Juin		
	<b>Finalisation du plan d'actions de l'année suivante</b>	<b>Elaborer un nouveau plan d'actions sur base de l'évaluation et des propositions faites par l'écoteam et l'équipe éducative</b>	Ecoteam	Juin		